






CARRELLO ELEVATORE ELETTRICO MITSUBISHI FD25K

Modello: **Mitsubishi FB25K**
Matricola: **50330**
Altezza soll: **Triplex GAL 4300 mm**
Portata: **2500 kg**
anno: **2000**
Ore di lavoro: **8139 ore**



PRODUCT DESCRIPTION

ALTRE CARATTERISTICHE

Matricola carrello 50330

Matricola interna

Forche mm 1150mm

Tipo gommatura SE

Stato gomme ant 40%

Stato gomme post 30%

Tipo motore / batteria 48V 750

Stato motore/batteria

Attrezzatura Montante triplex GAL
4300 mm

Attrezzatura suppl. SE

Accessori 1 Lampeggiante +
Cicalino

Accessori 2 2 luci anteriori

Accessori 3

Accessori 4 Luci da lavoro

Accessori 5 4via minileve

Accessori 5 specchietto

Nota:

Manuale uso e
manutenzione:

C.E: